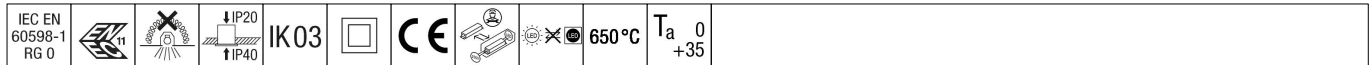


Omega Pro 2

92917030 OP2 4400-840 HX HF Q625


THORN



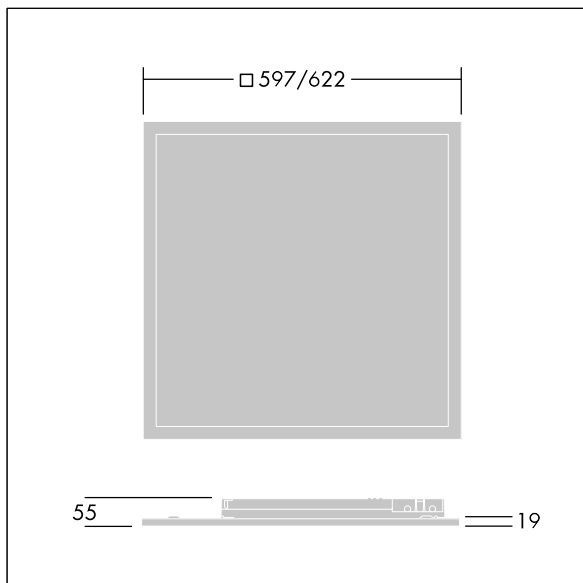
Omega Pro 2

Eine LED-Panel-Leuchte für Einbau/Anbau/Pendelmontage ausgeführt in Schutzklasse II, IP40_IP20, Schlagfestigkeit: IK03. LED-Treiber, Nicht dimmbare. Gehäuse: Stahlblech, weiß (ähnlich RAL9016). Optik: UV-stabilisiertes Polycarbonat (PC), hexagonale Komfoptik. Elektrischer Anschluß via werkzeugfreie Anschlussklemmen, Durchgangsverdrahtung möglich. Inklusive LED-Modul mit 4000K, Farbwiedergabeindex min.: 80

Abmessungen: 622 x 622 x 55 mm
Leuchten Leistung: 33,9 W
Leuchten Lichtstrom: 4450 lm
Leuchten Lichtausbeute: 131 lm/W
Gewicht: 5,45 kg



TLG_OMP2_F_QMPT_PDB.jpg



TLG_OMP2_M_Q.wmf

Dieses Produkt enthält eine Lichtquelle der Energieeffizienzklasse D.

Die mit * gekennzeichneten Werte sind Bemessungswerte. Thorn setzt bewährte und geprüfte Komponenten von führenden Lieferanten ein. Dennoch kann es bei einzelnen LEDs während ihrer Nennlebensdauer vereinzelt zu technologisch bedingten Ausfällen kommen. Laut internationalen Standards besteht für den Nominallichtstrom und die Anschlusslast eine Toleranz von $\pm 10\%$. Die Werte gelten, wenn nicht anders angegeben, für eine Umgebungstemperatur von 25°C .

Die Produkte von Thorn Lighting unterliegen einer kontinuierlichen Weiterentwicklung. Wir behalten uns vor, ohne weitere Publikation technische oder formale Änderungen an unseren Produkten vorzunehmen.

© Thorn Lighting

Omega Pro 2

92917030 OP2 4400-840 HX HF Q625

THORN